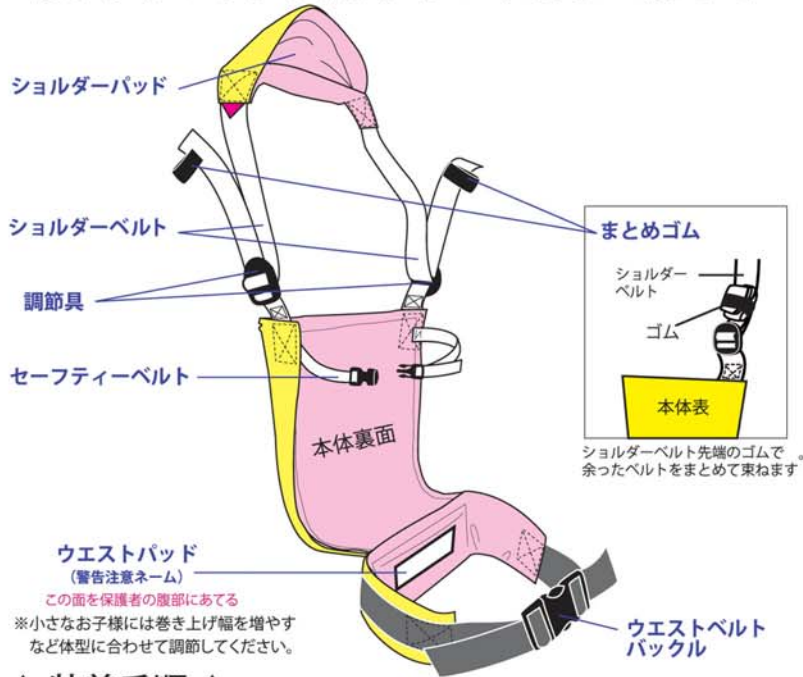


duccobelt[®] ダコベル

お子様の安全のため、ご使用前にこの取扱説明書を必ずお読みください。
この取扱説明書は大切に保管してください。

▲使用月齢▲

首がすわって(4ヶ月)から36ヶ月(15kg)まで



▲装着手順▲

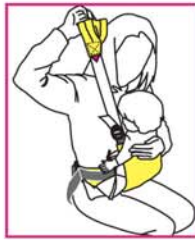
※装着前に・・・各バックルは外しておきましょう。
装着の際、バックルはカチッと音がするまでしっかりと差し込んでください。



1. 本体を広げ、警告注意ネームが保護者の腹部にあたるようにウエストベルトを留めます。



2. お子様をひざの上に向かい合うように座らせます。



3. ショルダーベルトをかぶり、たすき掛けになるように保護者の片方の腕を出します。

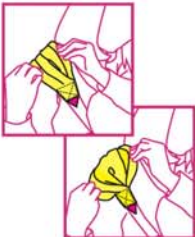
必ずショルダーベルトが
お子様の脇の下にくるように
してください。



4. ショルダーパッドを肩に合わせ、お子様が密着するようにショルダーベルトの長さを調節します。



5. セーフティーベルトをお子様のお腹の前で留め、調節します。



6. お好みでショルダーパッドを体にフィットする幅に変えてください。

お子様を後から入れる方法も・・・

お子様がいない状態で1～3の手順を行い、お子様を上(または横)から本体にいれ、ショルダーベルト・セーフティーベルトを調節する装着も可能です。

※セーフティーベルトは、必ず留めてください。
※お子様を本体に入れる時、必ず低い体勢が第三者に介添えをして頂き行ってください。

▲注意 必ずお読みください。▲

▲▲ご使用前に▲▲

- 各部のバックルがしっかりと留められている事を確かめてください。
- 首のすわらないお子様へのご使用は絶対にしないでください。
- 授乳後30分以内、連続2時間以上のご使用はお子様のお腹を圧迫する恐れがありますのでおやめください。
- SGマークとは製品の不具合によって発生した人身事故に対する補償制度のことです。

▲▲ご使用中の注意▲▲

- ご使用中はお子様を支えるように必ず手を添えてください。
- 走ったり、前かがみ等の無理な姿勢は絶対にしないでください。
- お子様の気道をふさぐことのないよう、お子様の状態に注意しながらご使用ください。
- 自転車・バイク・プランコ等の乗り物に乗ったり、両手を奪われるような動作は絶対にしないでください。
- 各部のバックルや調節具は正しく調節し、固定箇所を確実に留めてください。お子様が落下する恐れがあります。

▲▲ご注意ください▲▲

- バックル等の部品に指や手を挟まないようにご注意ください。
- ご使用中はお子様の頭で前方や足下の視界が妨げられないようにご注意ください。
- ご使用後はお子様の手の届かないところに保管してください。

▲▲おやめください▲▲

- ベルト先端の三つ折りは、ほどいたり切り落としたりしないでください。
- バックル等の部品が破損したり、生地や糸にほつれ、やぶれ、傷等が生じた場合にはケガや誤飲の恐れがありますので絶対に使用しないでください。

▲▲着脱時の注意▲▲

- お子様と保護者の間はゆとりを少なくしてご使用ください。お子様が前後左右に動くと落下の恐れがあります。
- セーフティーベルトは安全のため必ずしっかりとお子様の体型に合わせて留めてください。
- 製品の着脱は必ず安全な場所で、座った状態(低い体勢)で行ってください。また、介添えしていただくことにより安全です。

お手入れ方法

- 水またはぬるま湯で押し洗いしてください。
- 漂白剤、乾燥機等のご使用はおやめください。
- 蛍光剤入りの洗剤は移染の恐れがありますので使用しないでください。
- 色落ちすることがありますので、他のものとは別に洗ってください。

※現在の染色技術では、汗や摩擦による多少の脱色や移染は避けられませんが、あらかじめご了承ください。特に、濃色の場合には十分にご注意ください。

素材や部品は十分に選別しておりますが、経年劣化はどうしても避けられません。使用頻度にもよりますが、お使い始めてから約3年を耐用年数とお考えください。取扱説明書なしで第三者にゆずったり、貸したりした場合や、取扱説明書や注意事項を読まずに使用された場合には賠償責任保険が適用されない事もありますのであらかじめご注意ください。

- 予告なしに多少の仕様が変更される事があります。
- 製品には万全を期しておりますが、万一異常が認められましたら直接販売店、または下記にご連絡ください。

ショルダーベルト：最大 約120cm
ウエストサイズ：最大 約110cm
素材：表/コットン 100%
裏/ポリエステル 100%
(01-083)



MADE IN JAPAN

www.eightex.co.jp
日本エイテックス株式会社
〒102-0082 東京都千代田区一番町15-8
TEL 03-3264-1011

ダコベル
たたみかた



1) 本体裏面を見せた状態でおく。



2) ショルダーベルトを本体におく。



3) ベルトをおりこむようにし、
本体両サイドを内側にたたみこむ。



4) 手前からウエストベルト方向に
くるくるとまとめる。



5) まとめたものと一緒に
ウエストベルトバックルでとめる。



6) ウエストベルトを引っ張り、しめる。



7) すっきりコンパクトに。